
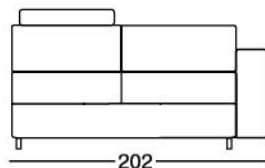
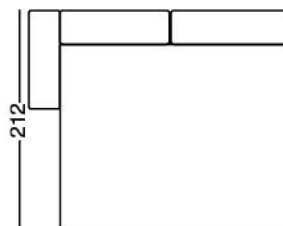


3P MAXI LETTO 1BR DX



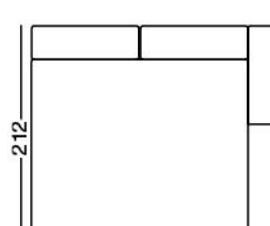
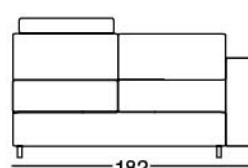
MATERASSO
160X190 H13

3P MAXI LETTO 1BR SX



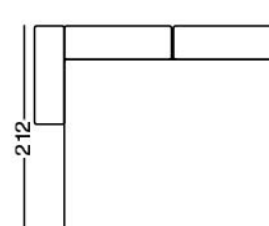
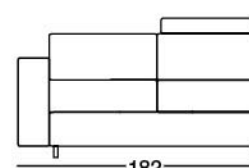
MATERASSO
160X190 H13

3P LETTO 1BR DX



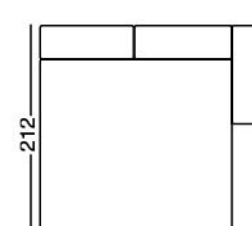
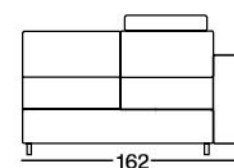
MATERASSO
140X190 H13

3P LETTO 1BR SX



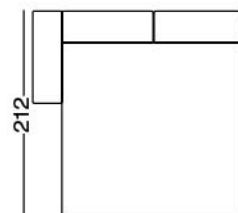
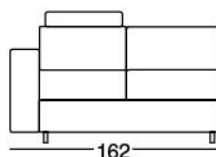
MATERASSO
140X190 H13

2P MAXI LETTO 1BR DX



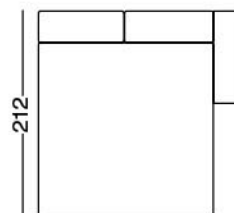
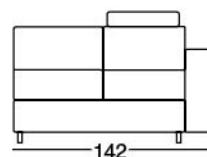
MATERASSO
120X190 H13

2P MAXI LETTO 1BR SX



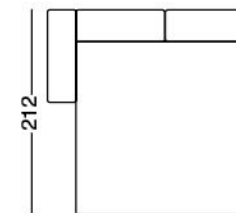
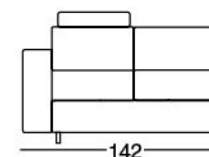
MATERASSO
120X190 H13

2P LETTO 1BR DX



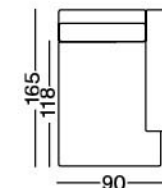
MATERASSO
100X190 H13

2P LETTO 1BR SX

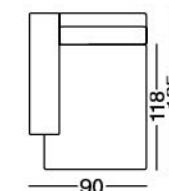


MATERASSO
100X190 H13

CHAISE LONGUE DX
contenitore



CHAISE LONGUE SX
contenitore



RETE

Meccanismo con movimento d'apertura frontale mediante rotazione dello schienale in un unico movimento. Il passaggio della posizione divano alla posizione letto avviene senza rimuovere nessuno degli elementi di tappezzeria. Il piano dormita è in filo d'acciaio a maglia elettrosaldata rettangolare, per dare più resistenza, solidità e durevolezza nel tempo, il piano seduta è a cinghie elastiche.

MATERASSO

Espanso densità 21, Rivestito in Tessuto stretch



STRUTTURA

Realizzata con masselli di abete in vari spessori e agglomerato di legno da 18 mm, il tutto rivestito in espanso di poliester. Braccioli e retro spalliera sono removibili con sistema a baionetta. Piede in acciaio.

IMBOTTITURA

Seduta in espanso indeformabile di poliester sagomato in densità 30. Rivestimento cuscino seduta sagomato ed incollato, composto da resinato di poliester. Schiena e braccioli in espanso indeformabile di poliester in densità 21.